



# BREZOVÁČIK

Školský časopis: Špeciálnej základnej školy v Senici, Brezová 1  
Školský rok 2022/2023 – Číslo: 5 (január – apríl)



Sebastián Belan a Filip Mikuš, A8



## JANUÁR

Január je prvý mesiac v roku a jeden zo siedmich mesiacov s dĺžkou 31 dní. Je pomenovaný podľa Jána – rímskeho boha dverí a brán, ale aj začiatku a konca. Preto býval zobrazovaný s dvomi tvármi. Jednou tvárou hľadel do minulosti, druhou do budúcnosti.



Rimania pôvodne považovali zimu za nemesačné obdobie. Okolo roku 700 pred Kristom sa Romulov nástupca, kráľ Numa Pompilius rozhodol, že pridá mesiace január a február. Týmto rozhodnutím zosúladiť kalendár so štandardným lunárnym rokom. Hoci marec bol pôvodne prvým mesiacom, pre túto pozíciu určili mesiac január, pretože vtedy boli zvyčajne volení konzuli. Pre január existujú tiež v nárečiach názvy „*laden*“ alebo „*veľký sečeň*“.

### Pranostiky na mesiac január:

- Čo január zazelená, to máj spáli.
- Čo január zmeškal, február doháňa.
- Dážď, keď nesie január, neteší sa hospodár.
- Január studený, marec teplý.
- Keď vlci a líšky v januári vyjú, to znamená tuhú zimu.
- Keď január nie je pod snehom, beda poliam, lúkam a vrchom.
- Keď január vodu pustí, v ľad ju zas marec zhustí.
- Keď je január biely, november je zelený.
- Keď je január studený a mrazivý, poľu a ľuďom je priaznivý.
- Keď je v januári teplo, siaha bieda až na dno.
- Keď nie je zima v januári, bude v apríli a v máji.
- Mnoho snehu v januári, málo vody v apríli a máji.

## ŠVIHADLOVÝ DEŇ

V dňoch 27. 1. sa v našej škole v rámci telesnej výchovy uskutočnil „Švihadlový deň“. Pani učiteľka Mgr. Štvrtecká si pre žiakov pripravila rôzne zábavné, súťažné hry, pri ktorých si deti precvičovali rôzne skoky, preskoky, ale aj podliezanie. Deti si zo zábavného dňa odnášali nadšenie a skvelý pocit z pohybu. Švihadlo je zábavný fenomén, o ktorom si niečo málo povieme. Je to druh športovej potreby a tiež druh detskej hračky, ktorá sa využíva na pohybovú aktivitu, zameranú na skákanie. Možno ani neviete, ale švihadlo sa využíva v bojových športoch, najmä v boxe. Je dôležité pri zahrievaní organizmu, natáhaní svalov pri tréningu a na zvýšenie rýchlosti nôh. Tiež sa švihadlo využíva v modernej gymnastike a v detských hrách. História švihadla začína už v dobe starých Egypťanov, ako zábavná hra. V egyptských hrobkách boli nájdené kresby, ako ľudia pletli povrazy z bylín s tuhou stonkou. Najskôr sa skákanie venovali muži, neskôr túto hru začali ovládať aj ženy. Na našom území sa používajú švihadlá na cvičenie už dlhé roky, prevažne v telocvičniach. Veľké uznanie sa švihadlu dostalo v roku 1965, pri 3. spartakiáde, keď predviedol učňovský dorast pôsobivé vystúpenie v desaťtisícovom celku.

*Mgr. Monika Šimlingerová*



## FEBRUÁR

Február je podľa gregoriánskeho kalendára druhým mesiacom v roku. Má 28 dní, v priestupnom roku 29 dní. V rímskom kalendári bol február zaradený až neskôr, spolu s januárom do pôvodne desaťmesačného rímskeho kalendára. V tento mesiac sa konali rôzne očistné slávnosti, ktoré mali chrániť od rôznych chorôb, nešťastí a tiež končila zima. V latinčine „*februa*“ znamená horúčka. Preto mu prideliť najmenší počet dní. Bol zaradený pred marec, ktorý bol pôvodne prvým rímskym mesiacom. Preto má tento mesiac premenlivý počet dní a práve k nemu sa pridával v prestupnom roku jeden deň od Caesarovej reformy v roku 44 pred Kristom. V nárečiach existujú aj názvy „*malý sečeň*“, „*luteň*“ a „*snežeň*“. Február neoplýva bohvieakou krásou a jeho hlavnými farbami sú šedá, hnedošedá a bielošedá. Ide však o veľmi dôležitý mesiac. Februárové počasie totiž predpovedá úrodu v nasledujúcej sezóne a hneď druhý februárový deň sú „*Hromnice*“. O ich pôvode si prečítate nižšie.

### Pranostiky na mesiac február:

- Keď vo februári škovránok spieva, bude aj v apríli zima.
- Keď je suchý február, je mokrý august.
- Ak je február mierny, rok bude biedny.
- Zúrivé vetry na konci februára, suchý rok predpovedajú.
- Keď severák vo februári neduje, potom v apríli strechy rozduchuje.
- Februárová voda – pre polia škoda.
- Dobrú úrodu veští naopak mráz a tuhý vietor.
- Február biely, mrazivý, nádej na úrodu posilí.
- Tuhé severné vetry koncom februára oznamujú úrodný rok.
- Ak prší na Mateja, urodia sa zemiaky. Ak je na Mateja mráz, vydarí sa pohánka.
- Ak je na sv. Romana jasno, bude hojná úroda.
- Ak je mráz na sv. Gabriela, bude žatva veselá.

## HROMNICE

Na Slovensku Hromnice poznáme ako sviatok kresťanského *Obetovania Pána*. Sú spojené s posväcovaním sviečok známych ako hromničky. Pôvodne sa u východných Slovanov tento deň nazýval „*sretenie*“, čo znamenalo stretnutie leta so zimou. Starovekí Slovania totiž rozdeľovali rok na dve časti. Letnú a zimnú, ktorú rozdeľoval konkrétne 2. február. Z tohto hľadiska išlo o veľmi dôležitú zmenu v prírodnom cykle. Započínali sa dôležité veštby a magické rituály, ktoré súviseli s budúcou úrodou. U západných Slovanov Hromnice ohlasovali návrat vlády Perúna, boha hromu a blesku. Zapálená sviečka na Hromnice mala chrániť pred bleskami a hromami. Približne v tom istom období boli aj v iných predkresťanských kultúrach Európy rozšírené očistné rituály. Najplyvnejším očistným sviatkom boli starorímske „*luperkálie*“. Vybraní kňazi zvaní „*Luperci*“ začínali obetou niekoľkých kôz a psa. Nasledovala obetná hostina, pri ktorej kňazi obiehali Palatínsky pahorok v Ríme. Každú ženu, ktorá sa k nim priblížila, švihli remienkom vyrobeným z kože obetovaných zvierat. To malo zabezpečiť plodnosť a dobrú úrodu.

### Hromničné pranostiky

- „*Hromnice, zimy polovice.*“
- „*Ak svieti slnko na Hromnice, hojnosť žita a pšenice.*“
- „*Ak je na Hromnice mráz, bude ich ešte päťdesiat ráz.*“
- „*Keď sú na Hromnice snežné povetrice, objaví sa skoro usmievavé líce.*“
- „*Keľo je na Hromnice odmek, teľo po Hromnici tuhá zima.*“
- „*Keď sa vtáčik na Hromnice z koľaje napije, tak v marci zmrzne.*“
- „*Ač na Hromnice mrzne, bude dobrô leto.*“

Mgr. Monika Šimlingerová

## KARNEVAL

16. februára sa v našej škole konal obľúbený **KARNEVAL**. Deti si pripravili krásne masky, ktoré nám predviedli počas zábavy a tanca. Karneval ako vždy moderovala naša stálica, pani učiteľka Erika Flamíková.

*Mgr. Monika Šimlingerová*



## BLŠÍ TRH

Dlho očakávaný a veľmi nami obľúbený BLŠÍ TRH sa tento rok konal 17. februára. Organizácie sa už po ôsmy krát, s radosťou zhostila pani učiteľka Mgr. Lebánková. Celé doobedie sa nieslo v nákupnom duchu. Ani tento rok sme neboli sklamaní, pretože ponuka bola naozaj veľmi bohatá. Ďakujeme pani učiteľke Lebánkovej, ktorá túto akciu pre nás niekoľko týždňov pripravovala. Tovar sa rýchlo minul a všetci odchádzali spokojne. Deti si tovar samozrejme „kupovali“ za papierové peniažky. Fiktívnym nákupom si preto deti mali možnosť precvičiť svoju finančnú gramotnosť a správanie pri nakupovaní.

*Mgr. Monika Šimlingerová*



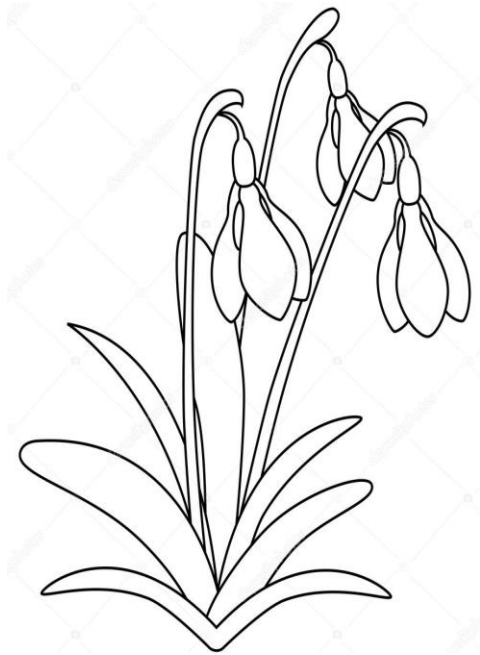


## MAREC

Marec je podľa gregoriánskeho kalendára tretí mesiac v roku. Má 31 dní. V období okolo 21. marca nastáva jarná rovnodennosť. Slnko pri svojom zdanlivom ročnom pohybe pretína svetový rovník – prechádza z južnej pologule na severnú. V rímskom kalendári bol marec zasvätený bohovi Marsovi, pretože v tento mesiac sa obyčajne začínali vojenské výpravy. V marci tiež nastupovali rímski úradníci do svojich úradov a až od polovice 2. storočia pred Kristom sa začiatok roka a nástup úradníkov presunul na január. Marec je tiež známy ako mesiacom knihy a to od roku 1955, kedy ho v bývalom Československu vyhlásili na počesť Mateja Hrebendu. Cieľom bola podpora trvalého záujmu o knihy.

### Pranostiky na mesiac marec:

- Suchý marec, mokrý máj, bude žito ako háj.
- Koľko dní pred Jozefom teplo, toľko po ňom zima.
- Obleč si aj kožuch, ale krumple zasad'.  
➤ V marci prach, istý hrach.
- Marec bez vody, apríl bez trávy.
- Keď je marec daždivý, bude suché leto.
- Keď je marec teplý, apríl je chladný.
- Marcový sneh jed, aprílový hnoj.
- Studený marec, mokrý máj - bude humno ako raj.
- Kto nenasial hrachu v marci, nebude ho variť v hrnci.
- Jedna marcová brázda lepšia ako desať aprílových.



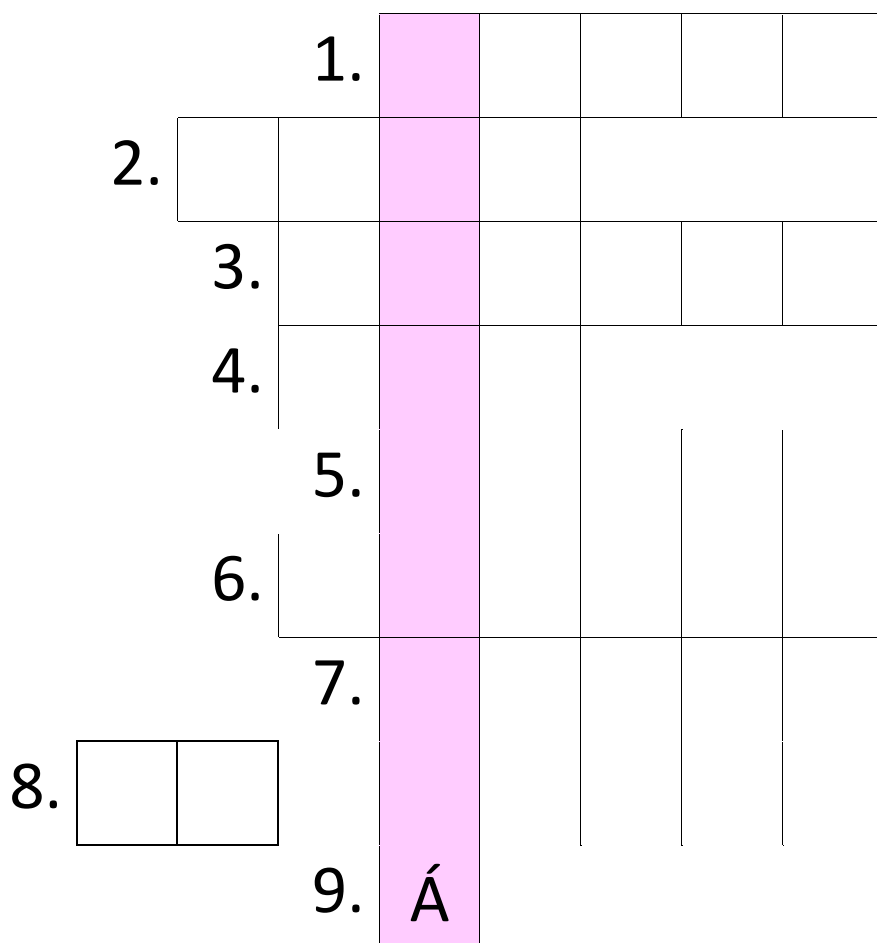
## MAREC – MESIAC KNIHY









Pri tejto príležitosti sa žiaci PR a I. stupňa vybrali 13. marca do Záhorskej knižnice. Privítala nás milá pani knihovníčka, ktorá nám predstavila obnovené priestory knižnice. Ukázala nám detské oddelenie a jeho jednotlivé časti: v časti náučnej a encyklopedickej literatúry si deti prezerali bohatý výber kníh tohto druhu. V inej časti nám pani knihovníčka ukázala ako pracuje 3D tlačiareň. Po prezretí sme sa presunuli do oddychovo – relaxačnej časti. Detský zrak upútalo hneď nové akvárium, v ktorom sme obdivovali rôzne rybičky. Po pohodlnom usadení nám p. knihovníčka predstavila Danku a Janku od spisovateľky M. Ďuríčkovej a prečítala nám o nich príbeh. Následne sme vypracovávali úlohy, ktoré boli zamerané na porozumenie prečítaného. Za usilovnú prácu sme boli odmenení sladkosťou. A keďže nás je na 1. stupni veľa, boli sme na návšteve knižnice hneď 2-krát. Druhá mladšia skupina, ktorá sa tam vybrala 16. marca pozorne počúvala rozprávku o mačičke a psíčkovi a následne deti kreslili rozprávkový dej tohto príbehu. No a do tretice všetko dobré. Aj II. stupeň sa vybral do Záhorskej knižnice a to v piatok 31. marca. Aj nám pani knihovníčka poukazovala skoro všetky vynovené priestory, videli sme odd. detskej literatúry, náučné odd. aj odd. beletrie. Tu sme sledovali prácu 3D tlačiarne, kde sa práve vyrábali nové písťalky. Nadšení z pekných zážitkov a malého darčeka v podobe záložky do knihy, sme sa vrátili do školských lavíc.

*Mgr. Slavka Stehlíčková*



## ZÁBAVNÁ KRÍŽOVKA



<b>1</b>	<b>2</b>	<b>3</b>	<b>4</b>
			
<b>5</b>	<b>6</b>	<b>7</b>	<b>8</b>
			

*Křížovku připravili: Kristína Masrnová, Pavel Štetina*

## ŽABIE TAXI

Obojživelníky patria medzi najohrozenejšie skupiny živočíchov nielen vo svete, ale aj u nás na Slovensku. V prírodných ekosystémoch majú svoje nezastupiteľné miesto. Preto je veľmi dôležité spoznať príčiny ich ohrozenia a vedieť ich odstrániť. Jedna z hlavných príčin sú frekventované cesty, kde často dochádza k úhynom stoviek žiab. Ide najmä o skokanov, ropuchy, mloky a to práve počas jarnej migrácie. My sme mali to šťastie, že nás oslovil pán učiteľ Mgr. Ondrej Odokienko zo ZŠ Viliama Paulínyho Tótha a ponúkol nám pripojiť sa k aktivite, ktorá sa volá „ŽABIE TAXI“. V spolupráci s pánom Jiřím Hološkom s CHKO Záhorie a v spolupráci so základnými školami v Senici sme vybudovali zábrany na frekventovanej ceste pri priehrade v obci Prietrž. Tieto zábrany pri ceste zabezpečia, že žabky nebudú skákať cez nebezpečnú vozovku a vyhnú sa tak istej smrti pod kolesami áut. Naši žiaci – ochranári ich následne pozbierajú a bezpečne prenesú na druhú stranu. Pani učiteľka Mgr. Šimlingerová a pani zástupkyňa Mgr. Stanková spolu s niekoľkými žiakmi priložili ruku k dielu a zostavili žabiú hliadku, ktorá bude 1x za týždeň po celých 8 týždňov obojživelníkov prenášať. Prvé dni prenosov nebývajú vždy úspešné, ale nám sa hneď prvý deň podaril skvelý úlovok. Našli sme malého samčeka mloka bodkovaného z ktorého sme mali veľkú radosť. O ďalších hliadkach a našich úspechoch Vás budeme informovať v ďalšom čísle nášho časopisu.

*Mgr. Monika Šimlingerová*



## MLOK BODKOVANÝ

Mlok bodkovaný sa v novembri zahrabe do myšacej diery, alebo do inej skrýše v zemi. Tam v strnulej podobe, bez potravy, akoby bez známok života prezimuje. Na jar sa vyhrabe spod zeme a v marci medzi prvými obojživelníkmi uteká rýchlo do vody. Samček získava krásne sfarbenie a na celom chrbte mu narastie pekný hrebeň. Samička hrebeň nemá. Je olivovohnedá a jej brucho je žltkasto škvrnité. Dĺžka tela mloka bodkovaného málokedy presahuje šesť centimetrov. Len vo výnimočných prípadoch narastie samček do dĺžky desiatich centimetrov. Na život mu stačí malá voda, kde ho aj najčastejšie môžeme zbadáť, ako vypláva k hladine nadýchnuť sa vzduchu. Mlok má totiž pľúca a preto sa chodí pravidelne nadýchnuť na hladinu a nabrať si vzduch do zásoby. Sú aktívne hlavne v noci, keď lovia hmyz, slimáky a červy. Cez deň sa ukrývajú. Patrí medzi veľmi ohrozené druhy. Je zákonom chránený.

*Mgr. Monika Šimlingerová*



*vľavo samička mloka bodkovaného*

*vpravo samček mloka bodovaného*

## SVETOVÝ DEŇ VODY

VODA – ŽIVOT. Znie to prehnane? Určite nie. Keď sa zamyslíme zistíme, že voda je všade okolo nás – je v každom živom organizme. S vodou sa stretávame od svojho narodenia, až do posledného dňa svojho života. Je nenahraditeľná a to si bohužiaľ veľakrát neuvedomujeme. A práve preto sa Valné zhromaždenie OSN rozhodlo, že 22. marec sa stane *Svetovým dňom vody*. Tento deň nám má pripomínať, ako je voda dôležitá, jedinečná a nenahraditeľná. U nás na Slovensku máme „zatiaľ“ to šťastie, že voda je pre nás bežná a prirodzená. Napriek tomu sú vo svete aj miesta kde stále žijú ľudia, ktorí trpia nedostatkom pitnej vody. A práve preto je veľmi dôležité, aby sme si „cenu“ vody stále pripomínali! To, že voda je vzácna a pre človeka a celú prírodu má veľký význam, vedeli aj naši predkovia. Preto jedno staré škótske príslovie hovorí: „Cenu vody objavíš len keď vyschnú studne“. Tento významný deň sme si pripomenuli v piatok 24. marca krátkym príhovorom v našom školskom rozhlase. Neskôr sme sa všetci postupne presunuli na čerstvý vzduch. Na školskom dvore sme sviatok vody oslávili aktívne prostredníctvom pohybových aktivít, rôznych súťaží a vedomostného kvízu. Žiaci sa rozdelili do družstiev, ktoré medzi sebou súťažili. Za odmenu deti dostali sladkú odmenu a víťazi získali diplom. K súťažiam sa pripojili aj všetci pedagógovia, ktorým deti veľmi fandili. Takto sme sa spolu zabávali celé doobedie. Tohto pekného podujatia sa zúčastnili žiaci I. a II. stupňa. Aktivity a vedomostné otázky pre žiakov pripravila pani učiteľka Mgr. Šimlingerová. Pri jednotlivých disciplínach pomáhal pán asistent Mgr. Vladimír Gašo.

*Mgr. Monika Šimlingerová*



# SVETOVÝ DEŇ VODY – I. STUPEŇ



## SVETOVÝ DEŇ VODY – II. STUPEŇ





# Ekokvíz



**1. Kedy si pripomíname deň VODY?**

- a) 22. marec
- b) 22. január
- c) 22. jún

**2. Kedy si pripomíname deň ZEME?**

- a) 10. apríl
- b) 22. apríl
- c) 12. apríl

**3. Ktorý odpad je naj recyklovateľný?**

- a) papier
- b) sklo
- c) železo

**4. Čo je to Biodiverzita?**

- a) likvidácia bioodpadu
- b) rozmanitosť živočíšnych a rastlinných druhov
- c) rozmanitosť rastlinných druhov

**5. Čo patrí do bioodpadu:**

- a) tráva, lístie, šupky z ovocia a zeleniny  
čajové vrecúška,
- b) mäso, kosti, varené jedlo, lieky,
- c) plienky, popol z uhlia, textil, výkaly

**6. Ktoré zdroje energie sú obnoviteľné?**

- a) hnedé uhlie, ropa
- b) vietor, slnečná energia
- c) čierne uhlie, zemný plyn

**7. Ozónová diera chráni pred?**

- a) rádioaktivitou
- b) röntgenovým žiarením
- c) UV žiarením

**8. Čo je to recyklácia?**

- a) vyhadzovanie kovového odpadu
- b) opätovné využitie predtým už použitých materiálov
- c) rozdrvenie skleneného odpadu

**9. Čo sa dá zálohovať?**

- a) plastové fľaše, sklenené fľaše, plechovky,
- b) papier, kovy, káble, tetrapaky,
- c) drôty, počítače, drevo, batérie,

**10. Čo sú to emisie?**

- a) látky s vysokým obsahom kyslíku
- b) látky zdraviu prospešné
- c) vypúšťanie škodlivých látok

**11. Čo je to elektroodpad?**

- a) odpad vo forme elektrospotrebičov a elektrických zariadení
- b) elektrické rozvody v budove
- c) prach z elektronických zariadení

Si správny ekológ? To zistíš, keď si skontroluješ odpovede. Nájdeš ich na poslednej strane časopisu.

*Ekokvíz pripravil: Filip Mikuš, žiak A8*

## ŠKOLSKÝ VÝLET

Dňa 30. marca sa za odmenu žiaci našej školy zúčastnili školského výletu v Bratislave. Naše kroky najprv smerovali do bábkového divadla, kde sme si pozreli predstavenie s názvom „Zbojník a Gašparko“. Toto predstavenie v spolupráci s českým *Divadlom Drak* z Hradca Králové vzniklo pri príležitosti 30. výročia rozpadu Česko-Slovenska. Zánik spoločného štátu však neznamenal koniec blízkosti dvoch národov, práve naopak. Pri prekročení štátnej hranice sa necítíme ako v cudzine a Čechov nazývame bratmi. Z priateľského vzťahu sa zrodilo výnimočné predstavenie, kde sa stretli českí a slovenskí herci. V príbehu sa nám za slovenskú stranu predstavil statočný Jánošík a za českú stranu „ukecaný“ Gašparko. Dej príbehu sa odohrával v slovenských vysokých horách a v krásnych českých hájoch. Príbeh bol trefný, vtipný a s myšlienkou: „Akí vlastne sme?“ „Ako vnímame druhých?“ „Dokážeme robiť kompromisy? Je určite veľmi dôležité vedieť ustúpiť, vedieť sa navzájom počúvať a tolerovať. My máme to šťastie, že naše bratské národy majú výborné vzťahy aj napriek tomu, že sa stále medzi nami vynárajú predsudky a staré krivdy. Preto je dôležité mladším generáciám, ktorým je rozpad Česko-Slovenska vzdialený, pripomínať našu spoločnú minulosť. Po predstavení sme sa presunuli na Bratislavský hrad, kde sme si mohli prezrieť krásne expozície a vypočuť si zaujímavý historický výklad o vzniku Bratislavského hradu. Tiež sme mali možnosť prezrieť si výstavu Miroslava Žbirku prezývaného *Meky*. Unavení a plní zážitkov sme sa vrátili šťastne domov. Za sprostredkovanie a organizáciu tohto pekného výletu, ďakujeme pani riaditeľke Mgr. Kataríne Kaňovej. Už teraz sa tešíme na ďalší spoločný výlet.

*Mgr. Monika Šimlingerová*



# ŠKOLSKÝ VÝLET



## TRADIČNÉ VEĽKONOČNÉ JEDLÁ

V minulom čísle školského časopisu sme si predstavili tradičné vianočné jedlá. Teraz si „posvietime“ na tradičné jedlá, ktoré sa najčastejšie pripravujú na Veľkú noc. Obdobie veľkej noci netrvá iba jeden deň, ale predchádzajú tomu jednotlivé dni, v ktorých sa dodržiavali určité pravidlá čo sa týka jedálničku. Aké dobroty si môžeme pripraviť na Veľký piatok či Bielu sobotu? Poďme si ich priblížiť.

### ŠKAREDÁ STREDA

Ide o stredu, ktorá pripadá na 40. deň pred Veľkou nocou. Práve v tento deň bolo nutné, aby jedlo na tanieri vyzeralo škaredo, nepodarene, aj napriek tomu, že gazdinke sa pri varení darilo. Ak sa pripravovali napríklad placky, tak sa vždy naschvál roztrhli.



### ZELENÝ ŠTVRTOK

V tento deň sa varilo z jarnej zeleniny a strukovín. sa rôzne praclíky, pletence, ale aj škvarkové placky, ktoré sa podávali k jarným polievkam Piekli. Varilo sa nielen z petržlenovej vňate, ale aj z mladej žihľavy, špenátu a inej zeleniny.

### VEĽKÝ PIATOK

Na Veľký piatok sa držal pôst. Ten kto pôst nevydržal, tak si mohol pripraviť rybu. Ak si rybu dovoliť nemohol, tak si ľudia pripravili náhradu v tvare ryby zo zemiakového cesta. Tiež sa pripravovala hustá polievka z toho, čo dom dal. Napríklad z kyslej kapusty, zemiakov, fazule, hrachu a koreňovej zeleniny.

## BIELA SOBOTA

V tento deň sa skončil dlhý pôst a začala sa takzvaná hostina lásky. Hlavným jedlom bola tradičná veľkonočná plnka.



## VEĽKONOČNÝ PONDELOK

Zjedál prevažovali najmä pokrmy z vajec. Pripravovali sa plnené vajcia pridávali sa tiež do omáčok, do šalátov alebo k mäsu. V súčasnosti sú takmer v každej rodine obľúbené chlebíčky a veľkonočná roláda. Nikdy však nesmel chýbať pečený baránok.

## VEĽKONOČNÁ NEDEĽA

V každom dome sa slávnostne prestrel stôl a podávali sa voňavé, lahodné dobroty. Či už to boli buchty, mazance, rôzne mäsa, ak si to rodina mohla dovoliť. Podávali sa taktiež pokrmy z bravčového alebo údeného mäsa a kto mal, tak dal na stôl aj šunku.



*Filip Mikuš, Pavol Štetina, Kristína Kuchtová,*


## VEL'KONOČNÝ KORBÁČ

Sviatky Veľkej noci sú spojené so šibačkou, ktorá symbolicky znamenala odovzdávanie sily, zdravia a sviežosti prostredníctvom mladého prútika zvaný korbáč alebo šibák. Veľkonočný korbáč má skôr symbolický význam. Je to spletený zväzok mäkkých vrbových prútikov, ktorý je na tenšom konci ozdobený farebnými stuhami. Korbáč neodmysliteľne patrí k oblievačke, s ktorým chlapci na Veľkonočný pondelok šibú dievčatá. V histórii šibačku spomínal napríklad už pražský kazateľ zo 14. storočia Konrád Waldhauser: „*Manželé a milenci šlehají se metlami a tepají rukou v pondělí a úterý velikonoční*“. Korbáč sa stal jedným zo symbolov Veľkej noci, ktorý má pravdepodobne pôvod v starých slovanských zvykoch. Je to obradový predmet, v ľudovej tradícii súvisiaci s oslavou prebúdajúcej sa prírody a s Veľkou nocou. Korbáče boli pletené z jedného, až ôsmich, ale aj viacerých vrbových prútov. Tie chlapci rezali na Smrtnú nedeľu, plietli na Bielu sobotu a používali pri šibačke vo Veľkonočný pondelok. Korbáč s viacerých pramienkov mal väčšiu cenu. Dievčatá odmeňovali šibačov viazaním farebných stužiek na veľkonočný korbáč. Na Záhori mládenci nosili po dedine korbáče dlhé viac ako dva metre. Po skončení obchôdzky ich vešali na stenu v krčme. Dievčatá korbáče chytili do rúk v utorok. Mládenec svojej frajerke pripravil korbáč a hodil jej ho do dvora. Ona už vedela odkiaľ prichádza, tak išla svojho frajera vyšibať. V súčasnosti sa pleteniu korbáčov venujú na Slovensku ľudoví majstri.

*Mgr. Monika Šimlingerová*



# VEĽKONOČNÁ OMAĽOVÁNKA



# INFORMÁCIE

[www.spojenaskolasenica.edulife.sk](http://www.spojenaskolasenica.edulife.sk)

## Na tomto čísle spolupracovali:

Mgr. Monika Šimlingerová, vedúca krúžku

Sebastian Belan, žiak A8

Juraj Irša, žiak A7

Kristína Kuchtová, žiačka A7

Kristína Masrnová, žiačka A8

Filip Mikuš, žiak A8

Kristína Slobodová, žiačka A8

Pavel Štetina, žiak A7

a ostatní pedagógovia.

(Výsledky EkoKvízu: 1a, 2b, 3b, 4b, 5a, 6b, 7c, 8b, 9a, 10c, 11a)

**Želáme Vám krásne a pokojné  
veľkonočné sviatky**



Sebastián Belan, A8